



بررسی تخصصی نوسانات اخیر و برآیند کلی

(مثبت یا منفی) بازار بورس اوراق بهادار

تهران با در نظر گرفتن تاثیر سیاست های

پولی مالی بانک مرکزی و تصمیمات خلق

الساعه مسئولین نو ظهور به ظاهر دلسوز

سازمان بورس !!

---

درس مربوط : اقتصاد ایران

دکتر سید محمد مستولی زاده

---

گردآورنده : ابوالفضل طاهریان

کارشناسی ارشد اقتصاد آذر ماه ۹۹

(۱) نرخ ارز

(۲) بازده بازارهای موازی مانند :

سکه دلار طلا ارزهای مجازی مسکن خودرو

(۳) تصمیمات سیاسی کمر شکن دولتها

(مخصوصا دولت فعلی)

(۴) تصمیمات خلق الساعه مسئولین سازمان بورس

(۵) تصمیمات پولی مالی بانک مرکزی

(۶) رفتار حقیقی و حقوقی های بازار

(۷) تعداد کدهای صادر شده ی بورسی



**عوامل موثر**

**بر صعود و**

**نزول بازار**

**سرمایه در**

**ایران**

# توضیح موارد اثرگذار بر بازار سرمایه ایران

## (۱) نرخ ارز

در کشور تورمی مانند ایران هنگامی که نرخ ارز خارجی تاثیرگذار بر بازارهای آن کشور افزایش می یابد این انتظارات شکل گرفته که در بازار سرمایه با توجه به افزایش نرخ ارز صادرات شرکت ها با قیمت جدید و همچنین تاثیر افزایش نرخ ارز بر گزارشات منتشره ماهانه فصلی یا سالانه شرکت ها می باشد این نوید را به سرمایه گذار می دهد که با توجه به شرایط موجود و گزارشات منتشره و همچنین نرخ ارز جدید و سودآوری شرکتها قیمت سهام خریداری شده توسط فرد با دید بلند مدت یا حتی کوتاه مدت افزایش می یابد. به همین دلیل است که اکثر تحلیلگران بازار سرمایه در ایران بازار سرمایه را به صعود یا نزول نرخ ارز گره میزنند، منتها این قضیه تا حدود زیادی متاسفانه در ایران و آن هم در این دولت از بازار سرمایه جدا شده است.

اکثر تحلیلگران میگویند که اگر نرخ ارز افزایش یابد شرکت های صادرات محور می توانند با نرخ ارز جدید هم افزایش سودآوری را تجربه کنند و هم قیمت سهامشان در بازار بورس بنا به دلایل انتظاراتی که گفته شد افزایش می یابد یعنی عملا شرکت هم از بازار صادرات کالای خود و هم از بازار سرمایه می تواند کسب سود نماید. حال دقیقا عکس این قضیه نیز صادق است .

یعنی می توان گفت با توجه به وقایع اخیر و دستکاری عمدی دولت در بازار سرمایه بنا به هر دلیلی، دیگر تا حد زیادی بازار سرمایه از تحلیل علمی و تکنیکالی پیروی نمی کند چرا که با توجه به نمودار های زیر میتوان فهمید تمام نوسانات اخیر بازار سرمایه و همچنین نرخ ارز تماما عمدی و توسط خود دولت انجام می شود .

# تأثیر افزایش نرخ ارز بر قیمت برخی سهام دلاری بازار سرمایه

## در بازه زمانی فروردین ۹۹ تا مرداد ۹۹

➤ قیمت ها به تومان می باشند

اسم سهم	قیمت فروردین ۹۹	قیمت مرداد ۹۹	بازدهی سهم	درصد افزایش دلار
شپنا ( پالایش نفت اصفهان )	۵۴۲	۵۰۰۰	۸۲۲٪	۱۰۱٪
فولاد ( فولاد مبارکه اصفهان )	۴۴۰	۲۱۰۰	۳۷۷٪	۱۰۱٪
فملی ( صنایع ملی مس ایران )	۶۸۰	۳۳۰۰	۳۸۵٪	۱۰۱٪
تاپیکو ( صنایع نفت و گاز )	۴۹۳	۲۳۰۰	۳۶۶٪	۱۰۱٪
کچاد ( معدنی و صنعتی چادرملو )	۷۱۷	۲۰۰۰ بعلاوه تقسیم سود نقدی	۱۷۸٪	۱۰۱٪
ارفع ( شرکت آهن و فولاد ارفع )	۷۴۰	۲۳۰۰	۲۱۰٪	۱۰۱٪
برکت ( گروه دارویی برکت )	۱۰۰۰	۴۵۰۰	۳۵۰٪	۱۰۱٪

# بررسی همپوشانی بین نرخ ارز و نوسانات بازار سرمایه



➤ بررسی تغییرات نرخ ارز

➤ بررسی تغییرات شاخص کل بورس اوراق بهادار تهران

➤ بررسی همپوشانی بین شاخص کل و نرخ ارز

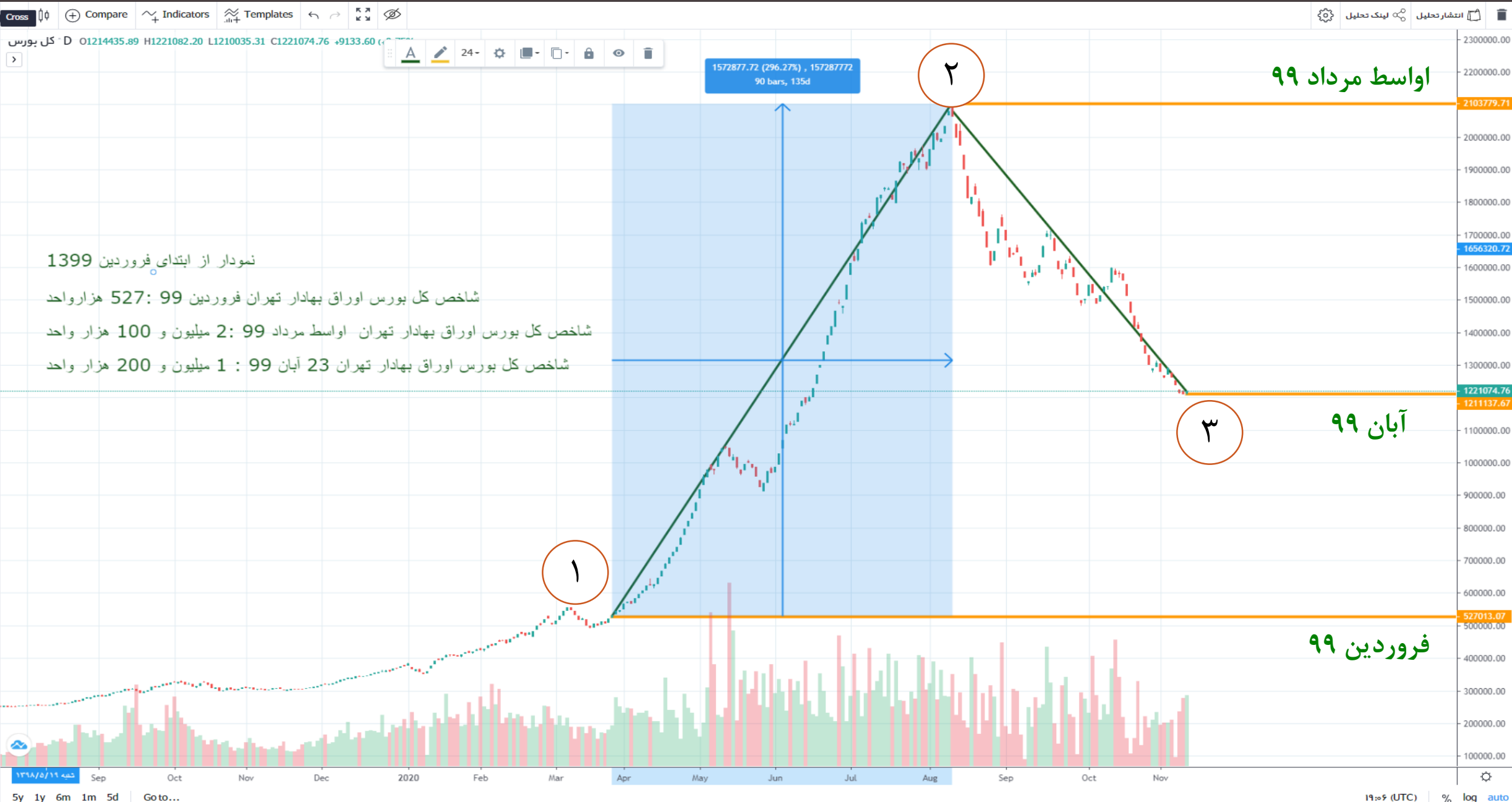
➤ نتیجه گیری



# الف : نمودار تغییرات نرخ ارز از فروردین ۹۹ تا آبان ماه ۹۹



# ب : نمودار تغییرات شاخص کل بورس از فروردین ۹۹ تا آبان ماه ۹۹



نمودار از ابتدای فروردین 1399

شاخص کل بورس اوراق بهادار تهران فروردین 99: 527 هزار واحد

شاخص کل بورس اوراق بهادار تهران اواسط مرداد 99: 2 میلیون و 100 هزار واحد

شاخص کل بورس اوراق بهادار تهران 23 آبان 99: 1 میلیون و 200 هزار واحد

اواسط مرداد ۹۹

آبان ۹۹

فروردین ۹۹

۲

۳

۱

1572877.72 (296.27%) , 157287772  
90 bars, 135d

# بررسی بازده درصدی دلار از اواسط مرداد ۹۹ تا آبان ۹۹





# بررسی بازده درصدی دلار از اواسط مرداد ۹۹ تا آبان ۹۹



# بررسی بازده درصدی شاخص کل بورس از اواسط مرداد ۹۹ تا آبان ۹۹

ریزش ۴۳ درصدی شاخص  
کل بورس اوراق بهادار  
تهران

اواسط مرداد ۹۹

آبان ۹۹

-892838.13 (-42.31%) , -89283813  
62 bars, 93d

۱

۲



## نتیجه گیری نهایی با خود دانشجویان :



الف) درصد بازدهی افزایش قیمت دلار از ابتدای فروردین تا اواسط مرداد ۹۹ :  $101\%$

۱

ب) درصد بازدهی شاخص کل بورس از ابتدای فروردین تا اواسط مرداد ۹۹ :  $296\%$

الف) متوسط درصد بازدهی افزایش قیمت دلار از اواسط مرداد ۹۹ تا آبان ۹۹ :  $41\%$

۲

ب) درصد بازدهی شاخص کل بورس از اواسط مرداد ۹۹ تا آبان ۹۹ :  $-43\%$

# اظهار نظر تعجب برانگیز برخی مسئولین داخلی و یکی از مقامات ارشد رژیم غاصب صهیونیستی در ارتباط با بازار سرمایه



اظهار نظر مسئول ارشد رژیم غاصب صهیونیستی  
دقیقا ۴ الی ۵ روز قبل از ریزش بورس ۱۳ مرداد ۹۹

۱۳ مرداد ۹۹

ایدی کوهین

@EdyCohen\_Fa



از دوستان ایرانی تقاضا دارم  
پول و سرمایه خود را از بانک و بورس خارج  
کنند

و آن را به طلا و دلار تبدیل کنند.

Twitter for Android u00B7 ۲۰ اوت ۰۳۰ ۱۵:۱۳

اظهار نظر مشکوک و دو پهلو و تعجب برانگیز حسامد الدین آشنا مشاور ارشد حسن روحانی



Hesameddin Ashena

@hesamodin1

۱۴ مرداد ۹۹



#پیشنهاد

قبل از هر تصمیم اقتصادی شخصی یک هفته صبر کنید.

# اظهار نظر تعجب برانگیز و بدون پشتوانه علمی حسن (فریدون) روحانی ۱۶ مرداد ۹۹ دقیقا مصادف با ریزش تاریخی بورس

۱۶ مرداد ۹۹

## مردم باید همه چیز را به بورس بسپارند



کد مطلب: ۴۶۷۸۲۰

۱۸:۳۰

پنج شنبه

۱۶ مرداد ۱۳۹۹



# نمودار شاخص کل بورس اوراق بهادار تهران در بازه زمانی فروردین ۹۹ تا آبان ۹۹





## ۲) بررسی بازده بازارهای موازی بازار سرمایه مانند: سکه دلار طلا ارزهای مجازی خودرو و ...



# نمودار بازده طلای گرمی ۱۸ عیار در بازه زمانی فروردین ۹۹ تا اواسط مرداد ۹۹

بازدهی ۸۱ درصدی خرید طلای ۱۸ عیار از ابتدای سال  
۹۹ تا اواسط مرداد ۹۹ در مقابل بازده تقریبی ۲۹۶  
درصدی بورس و ۱۰۰ درصدی دلار تاهمین مدت



۲

۳

۱

فروردین ۹۹

اواسط مرداد ۹۹

آبان ۹۹

5207419 (84.56%) , 5207419  
107 bars, 133d

1600000  
1560000  
1520000  
1480000  
1440000  
1400000  
13550449  
1280000  
1240000  
12134000  
12127842  
1160000  
11357790  
1120000  
1080000  
1040000  
1000000  
960000  
920000  
880000  
840000  
800000  
760000  
720000  
680000  
640000  
6164830  
600000  
560000  
520000  
480000

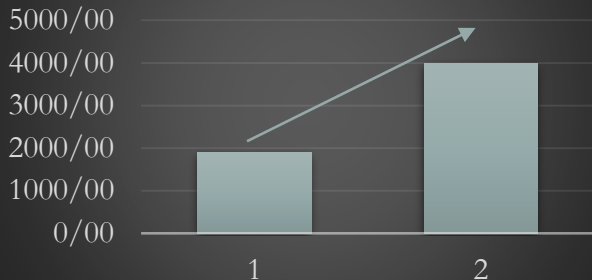
# بازده قیمت متوسط برخی از خودروها در بازه زمانی فروردین ۹۹ تا اواسط مرداد ۹۹

➤ منبع سایت های اینترنتی خرید و فروش خودرو

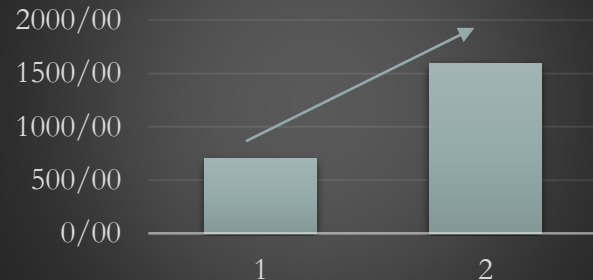
ال ۹۰	سوناتا	سانتافه	هایلوکس	اپتیما	سراتو وارداتی	سراتو مونتاژ	لندکروز	نو تالیسمان	پژو پارس	پژو ۲۰۶	تیا	سمند
۱۴۵/۰۰	۷۵/۰۰	۷۵/۰۰	۹۰۰/۰۰	۶۰۰/۰۰	۷۰۰/۰۰	۵۰۰/۰۰	۱۹۰۰/۰۰	۶۹۰/۰۰	۱۷۰/۰۰	۱۴۰/۰۰	۸۵/۰۰	۱۵۰/۰۰
۲۵۰/۰۰	۱۵۰۰/۰۰	۱۵۰۰/۰۰	۲۰۰۰/۰۰	۱۲۰۰/۰۰	۱۶۰۰/۰۰	۹۵۰/۰۰	۴۰۰۰/۰۰	۱۶۰۰/۰۰	۲۶۰/۰۰	۲۱۰/۰۰	۱۵۰/۰۰	۲۵۰/۰۰
۷۲٪	۱۰۰٪	۱۰۰٪	۱۲۲٪	۱۰۰٪	۱۲۸٪	۹۰٪	۱۱۰٪	۱۳۱٪	۵۳٪	۴۳٪	۷۶٪	۶۶٪



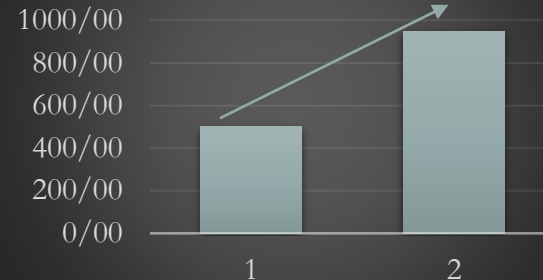
### لندکروز



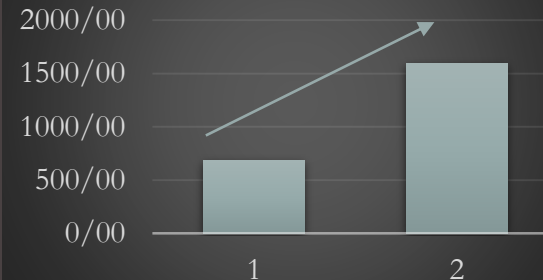
### سراتو وارداتی



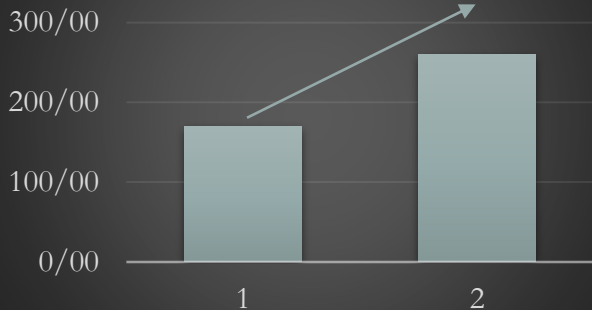
### سراتو مونتاژ



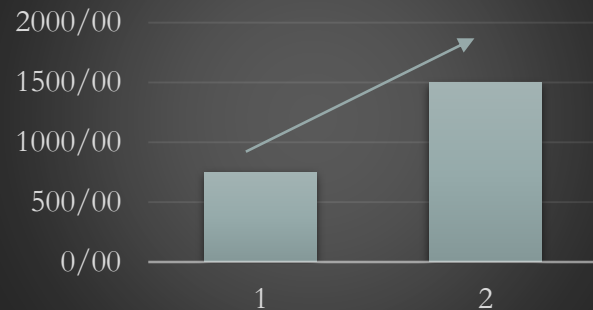
### رنو تالیسمان



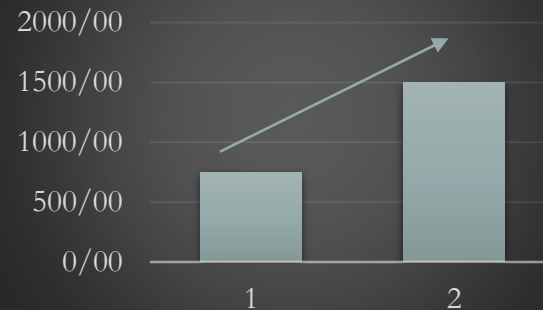
### پژو پارس



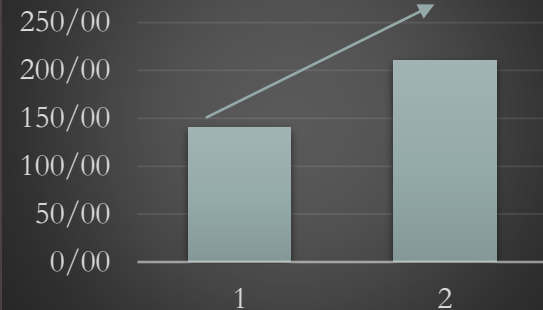
### سوناتا



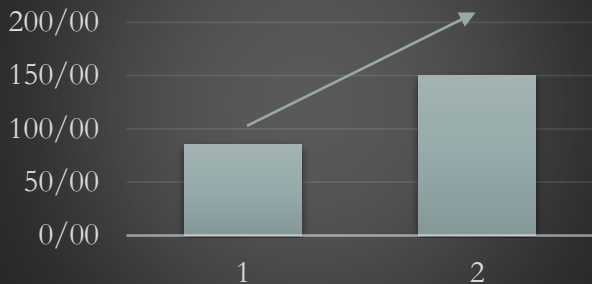
### سانتافه



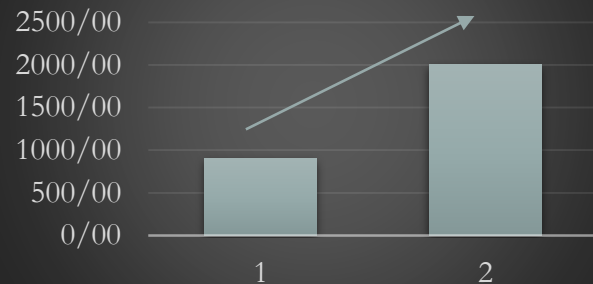
### پژو ۲۰۶



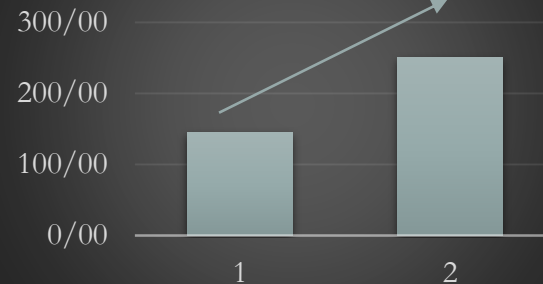
### تیبا



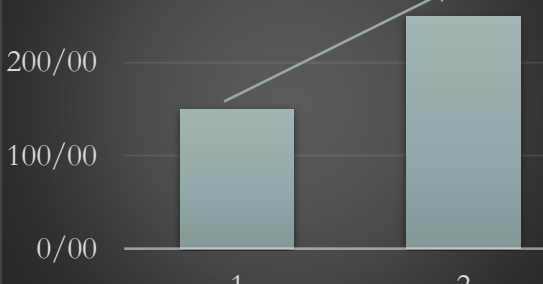
### هایلوکس



### ال ۹۰



### سمند



# بازده ارز دیجیتال بیت کوین در بازه زمانی فروردین ۹۹ تا اواسط مرداد ۹۹



EN

Ticker

Search



abolfazl84532399

Upgrade now  
30-DAY FREE TRIAL



نمودار بازده ۵۸ درصدی ارز دیجیتال  
بیت کوین در بازه زمانی ۲۴ مارچ تا  
اوایل ۵ آگوست در مقابل بازده ۲۹۶  
درصدی بورس ایران

Ideas >



Technicals >



## درصد بازده سکه تمام بهار امامی در بازه زمانی فروردین ۹۹ تا اواسط مرداد ۹۹

قیمت سکه تمام

بهار آزادی طرح امامی در

تاریخ ۱۴ فروردین ۱۳۹۹:

۶,۳۲۰,۰۰۰



قیمت سکه تمام

بهار آزادی طرح امامی در

تاریخ ۱۵ مرداد ۹۹:

۱۱,۴۰۰,۰۰۰

بازده ۸۱ درصدی سکه در مقابل بازده ۲۹۶

درصدی بورس

منبع : سایت <https://www.tgju.org>

❖ تصمیمات و صحبت های غیر کارشناسی و سیاسی کمر شکن دولتها (مخصوصا دولت فعلی)

تصمیمات خلق الساعه مسئولین سازمان بورس

تصمیمات پولی مالی بانک مرکزی و

وقایع اتفاق افتاده



➤ برخی از تصمیمات عجیب و غریب غیر کارشناسی شده توسط مسئولین سازمان بورس و خود مجموعه دولت

(۱) شروع دعوی زرگری دو وزیر نفت و اقتصاد و علنی کردن ماجرا حتی در صدا و سیما در تاریخ ۲۰ مرداد ۹۹

(۲) صالح رییس سازمان خصوصی سازی در اقدامی غیر قانونی در تاریخ ۲۰ مرداد اعلام میکند که صندوق دارا دوم ارائه نمی شود در صورتی که طبق قانون سازمان خصوصی سازی وظیفه ای در این قبال ندارد

(۳) زنگنه وزیر همیشگی نفت از ابتدا تا کنون: برای عرضه دارا دوم مشکلی نداریم پس چرا مخالفت کرده بودند دو روز پیش !!!!!!

۴) دژپسند وزیر اقتصاد ۲۶ مرداد: دارا دوم قطعی شده و ۵ شهریور ماه پذیره نویسی می شود

۵) دقیقا روز بعد تایید شدن دارا دوم و دقیقا در زمان برگشت بازار از منفی به صفر تابلو کارگزاری بانک ملی و یکی دیگر از کارگزاری های بانک شروع به عرضه آبخاری سهام عدالت در بازار و روی تابلو میکنند و بازار را به منفی ۵ برمیگردانند

۶) دو روز بعد از بازگشت نسبی بازار و دقیقا زمانی که شاخص روی حمایت خود قرار میگیرد یعنی تقریبا ۲۷ مرداد به طور عجیب و باورنکردنی حساب اکثر مشتریان کارگزاری مفید منفی می شود به طوریکه نمیتوانند سهام خریداری کنند و اگر پولی هم واریز کنند بلوکه می شود.



میرزا تویبت  
@iranianteacher\_

کارگزاری #به\_ظاهر مفید

قدرت خرید	۹۱۷,۸۵۷,۶۷۶- ریال
بلوکه شده	ریال
مانده کل	۹۱۷,۸۵۷,۶۷۶- ریال
شاخص بورس	۱,۹۱۵,۷۶۵ -۵۹,۶۷۴ (-۳.۰۲%)

10:51 AM · Aug 15, 2020

See Mirza Tooyeb's other Tweets



Ali Rezaei · 1h

وسط این خر توخوری حساب های کارگزاری مفید، 200 میلیون کد بورسیم شارژ شد همین طور الکی زدم 195 تومنشو خسایا خرید. فکر کنم گشایش اتفاق افتاد ریت کنین ببینیم نظر اساتید بورس چیه؟

خرسایا	75,000 ( 100% )	75,000
	1399/5/25 12:45:14	4,080 ریال
خرسایا	8,000 ( 100% )	8,000
	1399/5/25 12:44:59	4,080 ریال

2 1

شما مبلغ 120 ریال به کارگزاری مفید بدهکار می باشید، لطفا تا پایان روز دوشنبه ۲۷ مردادماه نسبت به تسویه حساب مبلغ بدهی خود اقدام نمایید؛ در غیر این صورت مبلغ بدهی از محل دارایی شما تسویه خواهد شد

• از طریق IranCell ۱۸ دقیقه



**۷) صحبت عجیب واعظی (مشاور روحانی) در گفتگوی ویژه خبری روی آنتن زنده: شاخص از محدوده یک میلیون و ششصد هزار واحد بر میگردد و در جواب مجری میگوید این را در جلسات شنیدم (جلساتی که به نظر شخص من گرد آورنده، کاملا هماهنگ پیش میرفت و میرود برای هدف خاص)**

**۸) شاخص در این زمان تقریبا مصادف با ۲ شهریور ماه بعد از صحبت های واعظی از محدوده ی یک میلیون و ششصد هزار واحد تا محدوده ی یک میلیون و هفتصد و بیست هزار واحد پیش می رود و ناگهان به صورت عجیبی ریزشی می شود ..... ( فرار کوتاه مدتی کدهای خاص از بازار)**

**۹) اظهارات آقای خواجه نصیری (نایب رییس هیئت مدیره بورس) دقیقا بعد این وقایع در صدا و سیما: حمایت هوشمندانه حقوقی ها از بازار سرمایه در دستور کار این سازمان می باشد و بالغ بر ۱۰ هزار میلیارد تومان در وهله اول حمایت صورت میگیرد که دو روز مثبت تجربه شد به ناگاه بازار ریزشی شد با فروش حقوقی فولاد و عرضه کردن صف خرید .....**

**۱۰) صحبت شخصی بنده با یکی از کارگزاری های فعال در سمنان و مطالب عجیبی که شنیدم: تقریبا ۸۵ درصد از اعضای هیئت دولت با کد شخصی در بورس فعالیت میکنند از استاندار گرفته تا شهردار ( فعلا اجازه انتشار اسامی و مبالغ رو ندارم ولی به زودی این قضیه روشن میشه )**

**۱۱) نقل قول از فعال ترین کارگزاری بورسی در سمنان: در کل کشور کدهایی (۲۷۴۰ کد) از خارج از کشور ( ۴۱ کشور : سوئیس امارات عربستان دبی و ...) فعال هستند که متاسفانه با زیر مجموعه های بالایی که به صورت هر می دارند می توانند به راحتی بازار را تحت الشعاع قرار دهند و متاسفانه هیچ برخوردی را سمت سازمان بورس با این کدها صورت نمیگیرد چرا !!!**

۱۲) سهام های پالایشی به ناگاه با خبر تخفیف نرخ خوراک روبرو می شوند تقریباً ۳۰ درصد که بسیار خبر شوکه کننده و مثبتی است در جهت سود آوری پالایشگاه ها : تاریخ ۱۵ شهریور تمام سهام های پالایشی ها ممنوع معامله می شوند و در اقدامی هماهنگ شده دقیقاً مصادف با برنامه ریزی دولت کریمه برای مشارکت مردم در صندوق پالایش یکم همگی افشا الف می زنند ( منتشر کردن خبر بسیار مهم برای سهام که بعد از آن سهام بدون محدوده نوسان بازگشایی می شود)

۱۳) برخلاف روال رایج که بعد از افشا الف سهام یکی دوروز بسته باقی می ماند و بعد از آن بدون دامنه بازگشایی می شود ، سهام پالایشی از تاریخ ۱۵ شهریور تا تاریخ ۲۲ شهریور بدون دلیل بسته نگه داشته می شوند چه بسا با بازگشایی بدون دامنه و اصلاح اوایل کار شاخص زودتر به این محدوده های حمایتی می رسند.....

۱۴) در زمان اصلاح بازار و شرایط بسیار حساس و مهم متاسفانه حامدانه یا سهوی هیئت مدیره بورس دچار سرگیجه و سردرگمی می شود و مصوباتی را تصویب می کند که واقعاً جای بسی تأمل دارد که چندین بار با تکذیب و تأیید مواجه شده و بعد یکی دو هفته دوباره به روال عادی برمیگردد:

الف) حداً اعتبار کارگزاری ها از ۳۰ درصد در زمان اصلاح بازار به صورت کاملاً عجیب به ۱۵ درصد میرسد دقیقاً زمانی که مشتری ها تیار به اعتبار برای خرید سهام دارند که بعد از آن و واکنش مردم به ۵۰ درصد حتی می رسد...

ب) زمان تایم معاملات چندین و چند بار دچار تغییرات منفعلانه می شود که بعد از تأمل زیاد به این نتیجه می رسند که همان تایم قبلی عالی است ....

ج) مشکل هسته معاملات که با واسطه بسیار نزدیک شنیدم که در اوایل بشدت سازمان مخالفت میکند با اینکه هسته فرانسوی معاملات ما به دست جوانان نخبه دانشگاه تهران و شریف برورسانی شده ولی با گذشت زمان و رسیدن کار به جای حساس و زیان دیدن هنگفت مردم از هسته این جوانان در عرض یک ماه ظرفیت تراکنش هسته را از ۳۰۰۰ تراکنش در ثانیه به ۲۱۰۰۰ تراکنش در ثانیه می رسانند و مشکل برطرف می شود ....

## نمونه های بارز تخلفات مهم و حیاتی آشکار و نهان سازمان بورس و حقوقی ها

**الف )** به بهانه تحریم از بروز رسانی هسته معاملات جلوگیری شد و بعد از تعمیر و به روز رسانی آن توسط جوانان نخبه ایرانی دیگر هیچ حرفی از تحریم زده نشد در صورتی که مردم متحمل ضرر های وحشتناکی شده بودند ....

**ب )** اختلاف اطلاعات نمایش داده شده در سایت TSETMC و سایت آنلاین و پلتفرم کارگزاری ها به صورتی که اگر فردی در ۳ کارگزاری مدنظر کد آنلاین معاملات را می داشت می توانست به راحتی از قیمت هایی که جلوتر هستند نوسان بگیرد ...

**ج )** منفی و مثبت شدن حساب افراد در کارگزاری ذکر شده و عدم پاسخگویی مراجع ذی صلاح و عدم برخورد در صورتیکه حتی احتمال پولشویی در سطح گسترده را نیز می توان متصور شد ...

**د )** عرضه دستوری سهام های شاخص ساز دقیقا در تاریخ ۲۸ مرداد ماه ۹۹ و در زمان حساس برگشت بازار مطابق فایل پیوست دو صفحه بعد

# تصمیمات عجیب و غریب بانک مرکزی که بعد از کل پیگیری فعالان بازار سرمایه و با اعتراضات مردمی مجلس و قوه قضاییه لغو شد



بانک مرکزی جمهوری اسلامی ایران

**الف ) بستن اعتبارات کارگزاری ها از جمله مفید به بهانه مضحک نداشتن نقدینگی در حالیکه روزانه ۲۰۰۰ میلیارد تومن نقدینگی تولید می شود .....**



جمهوری اسلامی ایران

وزارت امور اقتصادی و دارایی

**ب ) نداشتن هیچ گونه نظارتی بر روی بانک ها و موسسات خصوصی برای اعمال نرخ سود واحد که بعضی از بانک ها با دادن سود سالیانه ۲۵ درصد در برهه خاصی باعث خروج نقدینگی از بازار شدند**

**ج ) افزایش نرخ سود بین بانکی تا ۲۳ درصد و سپس کاهش آن تا ۱۸ درصد ( مخالفت شدید فعالان بازار سرمایه و حتی مسئولین سازمان بورس )**

**د ) خبر بچه گانه انتشار اوراق سلف نفتی از طرف دولت و وزارت اقتصاد ، بانک مرکزی و نفت ، دقیقا زمانی که بازار تشنه برگشت است...**



ه) بی قانونی کردن ناظر بازار در بستن سهام ها در  
زمان ریزش بازار قانون ۲۰ درصد و ۵۰ درصدی  
افزایش قیمت

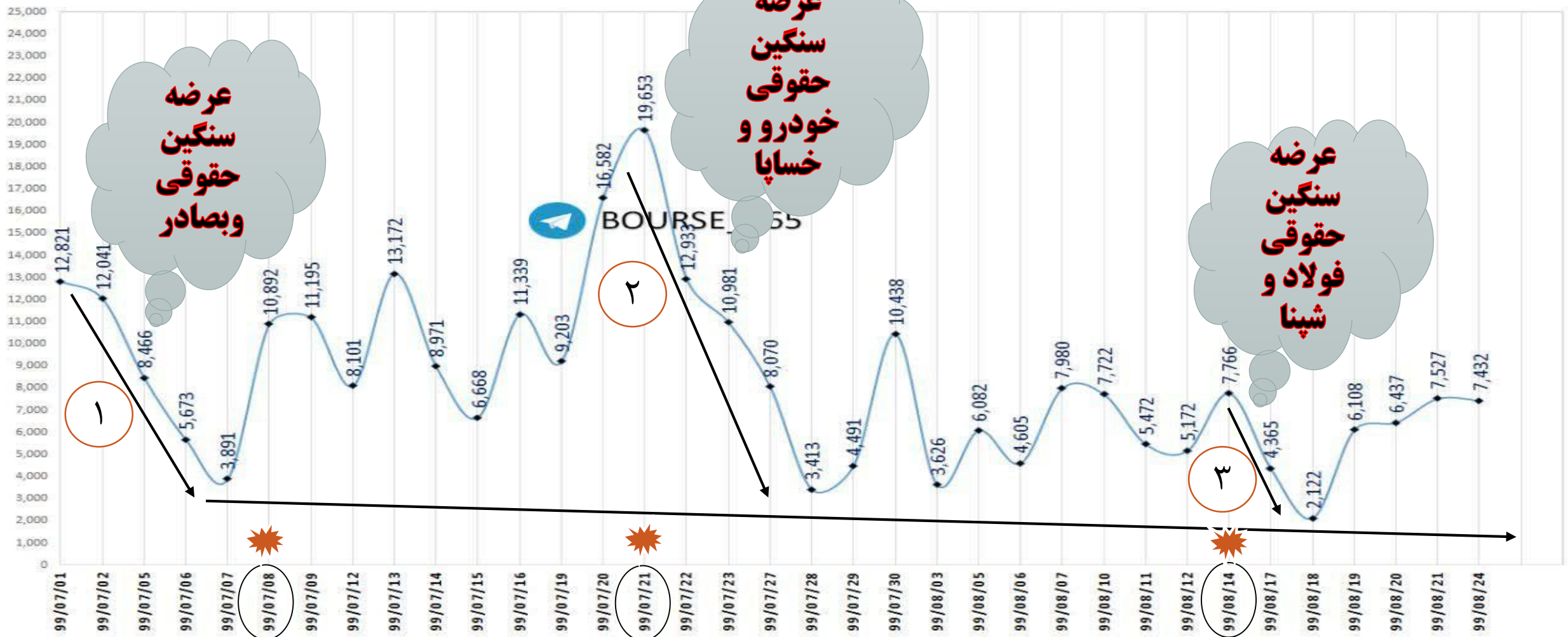
خ) ممنوعیت نوسانگیری روزانه طی ابلاغیه سازمان  
بورس و فعال کردن مجدد نوسان گیری بعد از  
کاهش چشم گیری ۸۰ درصدی ارزش معاملات بازار  
طبق پیوست صفحه بعد

برکناری رییس قبلی سازمان بورس به بهانه واهی  
مشغله های زیاد که بعدا معلوم می شود از طرف  
شخص رییس جمهور آقای واعظی و آقای دژپسند  
مجبور به استعفای اجباری شده است چرا که سیاست  
های درست او در زمان ترور ناجوانمردانه شهید  
سلیمانی توسط آمریکا مانع از ریزش وحشتناک بازار  
شد و با سیاست های بعضی نمیخوانده ....

# کاهش چشمگیر ارزش معاملات در پی ممنوعیت نوسانگیری روزانه منبع: بورس ۳۶۵ / سایت TSETMC

نمودار ارزش معاملات از ابتدای مهر ماه تا امروز

واحد ارقام: میلیارد تومان



# عرضه هماهنگ حقوقی ها دقیقاً در یک زمان معین و سر یک تاریخ مشخص ۲۸ مرداد ۹۹



# جریان مقایسه سرانه خرید و فروش حقیقی از خرداد ماه تا امروز ۹۹

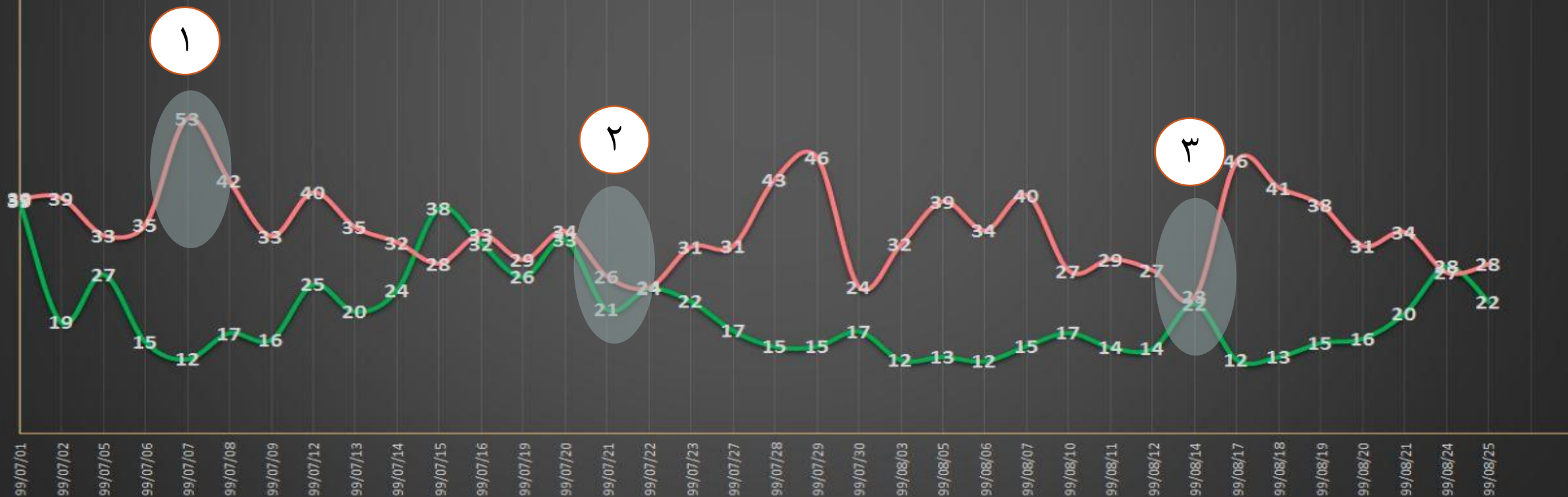
نمودار سرانه خرید و فروش حقیقی از ابتدای مهر ماه تا امروز

واحد ارقام: میلیون تومان

منبع: بورس ۳۶۵ و سایت سازمان بورس

سرانه خرید حقیقی — سرانه فروش حقیقی

مقایسه و لینک با عکس قبل که نشان دهنده این است با عرضه آبخاری حقوقی ها فاصله خرید و فروش شدت زیاد شده است



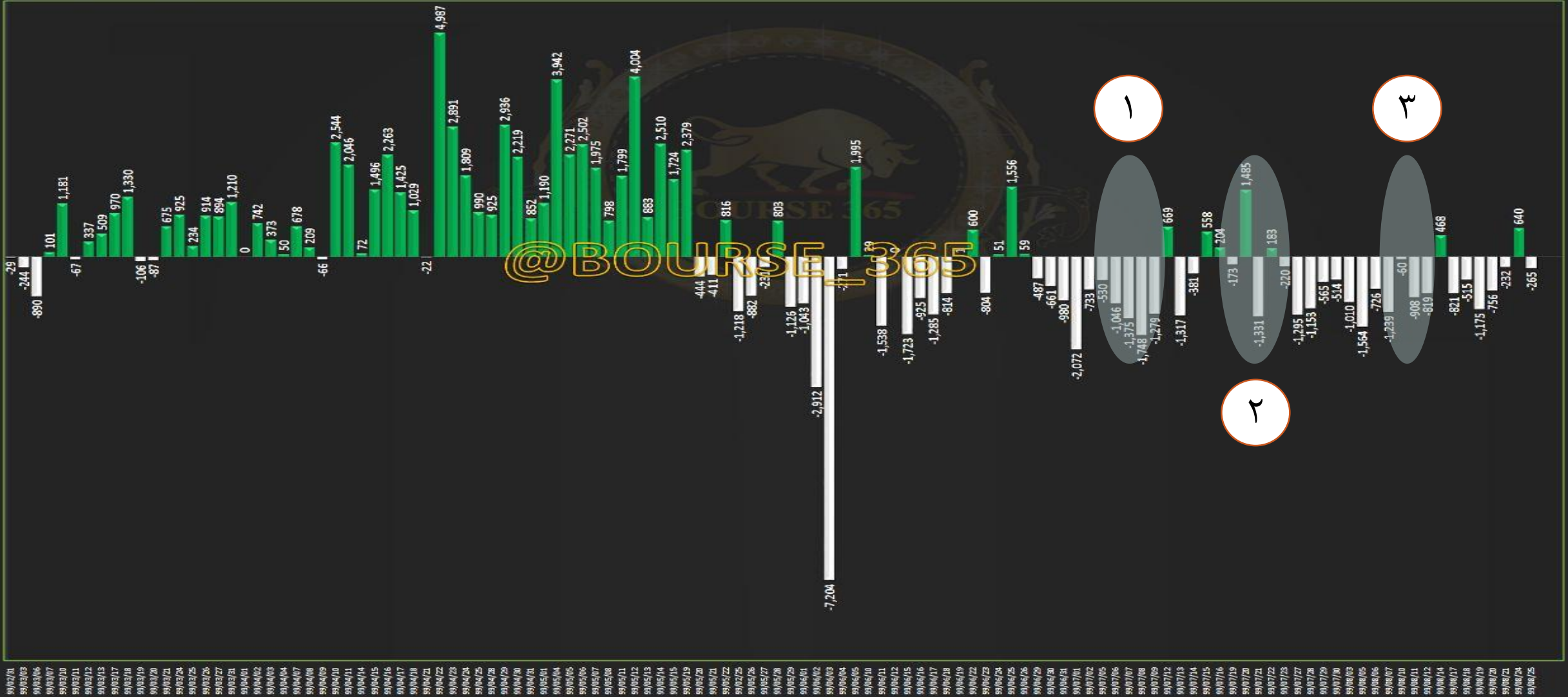


# جریان برآیند ورود و خروج پول حقیقی از خرداد ماه تا امروز ۹۹

جریان ورود و خروج پول حقیقی از ابتدای خرداد ماه تا امروز

منبع: بورس ۳۶۵  
سایت سازمان بورس

واحد: میلیارد تومان



۱

۲

۳

نمودار بررسی رفتار و جریان خرید  
و فروش برخی حقوقی های گردن کلفت  
بازار در سهام های لیدر از ابتدای سال تا  
امروز

دقیقا زمانی که بازار نیازمند بازار و  
اعتماد از دست رفته است ....  
در حالیکه اکثر حقوقی ها فقط و فقط به  
فکر منافع شخصی خودشان هستند ...



# خرید و فروش حقوقی از ابتدای سال تا امروز در نماد حکشتی



منبع: بورس ۳۶۵  
سایت سازمان بورس



نزدیک به ۱۰۰۰ میلیارد تومان حقوقی از  
۲۰ تیر ماه تا ۲۰ مرداد ماه سهم در اوج  
فروخت ...

از ۲۰ مرداد تا امروز در مجموع ۵۰  
میلیارد سهم هم حقوقی خرید نداشته...

نام نماد: الف ( حکشتی )

# خرید و فروش حقوقی از ابتدای سال تا امروز در نماد شپنا



منبع: بورس ۳۶۵  
سایت سازمان بورس



**به این محدوده ای که مشخص شده دقت کنید  
این فروش حقوقی از ۲۰ تیر تا ۲۰ مرداد ماه  
است نزدیک به ۶ هزار میلیارد تومان حقوقی در  
اوج فروخت..**

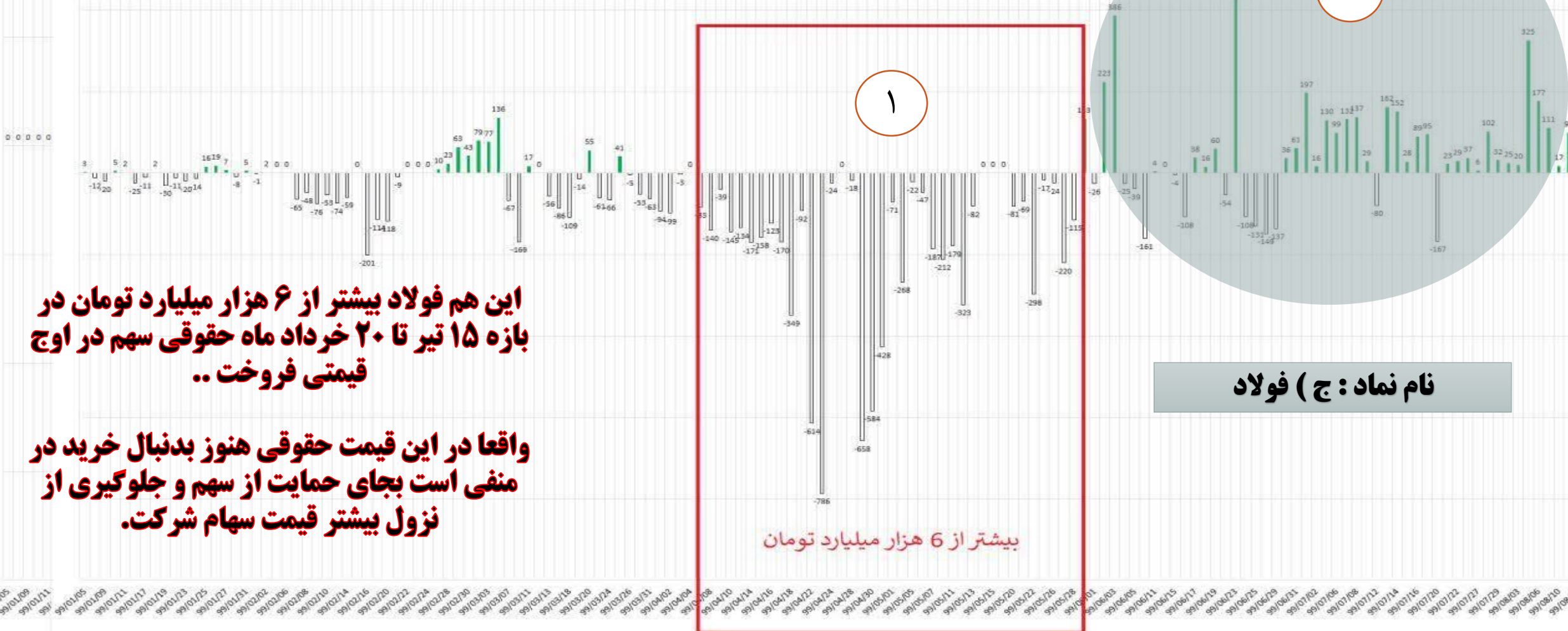
**حالا باید به همین حقوقی که در اوج فروخته  
التماس کنند که آقا از بازار حمایت کنید و سهام  
دار خرد را بیشتر از این نابود نکنید**

نزدیک به 6 هزار میلیارد تومان

نام نماد: ب ( شپنا)

# خرید و فروش حقوقی از ابتدای سال تا امروز در نماد فولاد

منبع: بورس ۳۶۵  
سایت سازمان بورس



این هم فولاد بیشتر از ۶ هزار میلیارد تومان در  
بازه ۱۵ تیر تا ۲۰ خرداد ماه حقوقی سهم در اوج  
قیمتی فروخت ..

واقعا در این قیمت حقوقی هنوز بدنبال خرید در  
منفی است بجای حمایت از سهم و جلوگیری از  
نزول بیشتر قیمت سهام شرکت.

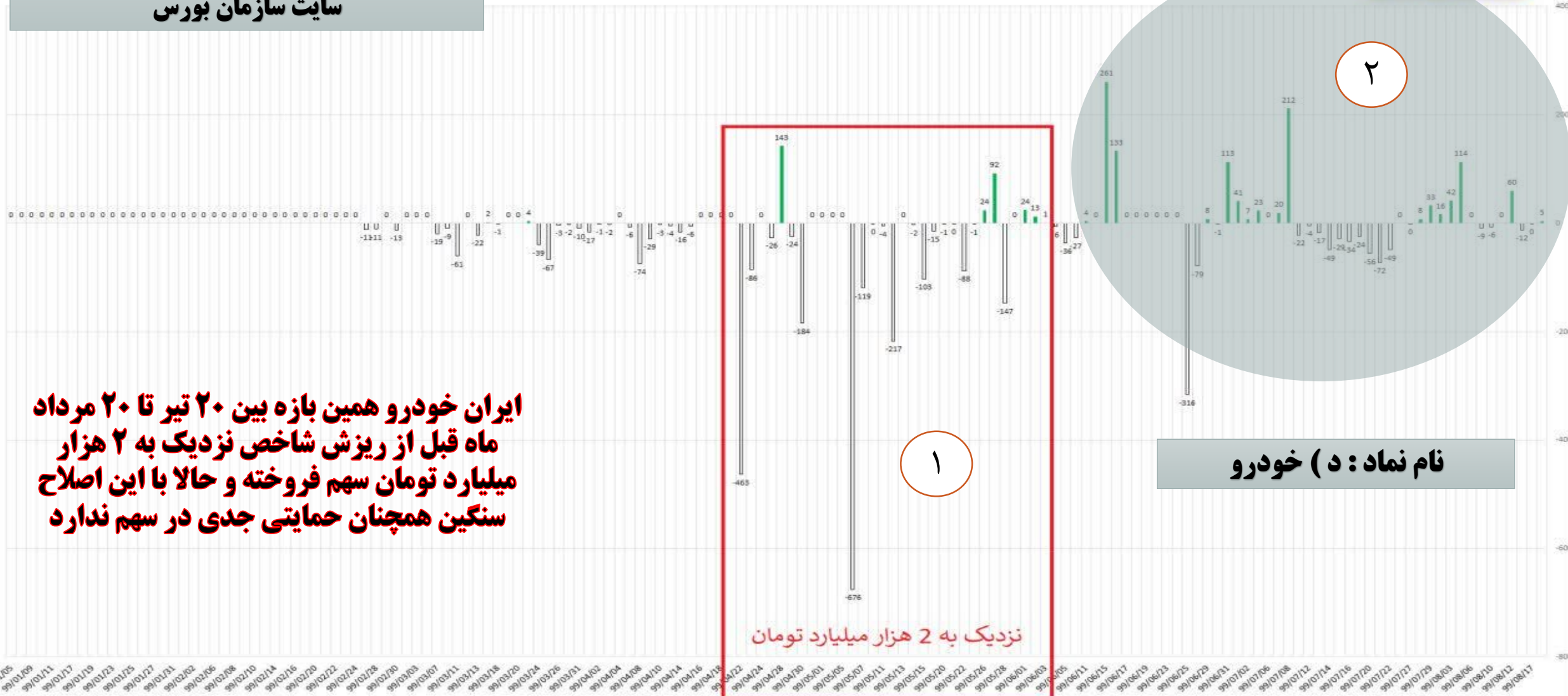
نام نماد: ( ج ) فولاد

بیشتر از 6 هزار میلیارد تومان

# خرید و فروش حقوقی از ابتدای سال تا امروز در نماد خودرو



منبع: بورس ۳۶۵  
سایت سازمان بورس



**ایران خودرو همین بازه بین ۲۰ تیر تا ۲۰ مرداد  
ماه قبل از ریزش شاخص نزدیک به ۲ هزار  
میلیارد تومان سهم فروخته و حالا با این اصلاح  
سنگین همچنان حمایتی جدی در سهم ندارد**

نزدیک به ۲ هزار میلیارد تومان

نام نماد: د ( خودرو)

# خرید و فروش حقوقی ها از ابتدای سال تا ۲۱ مرداد

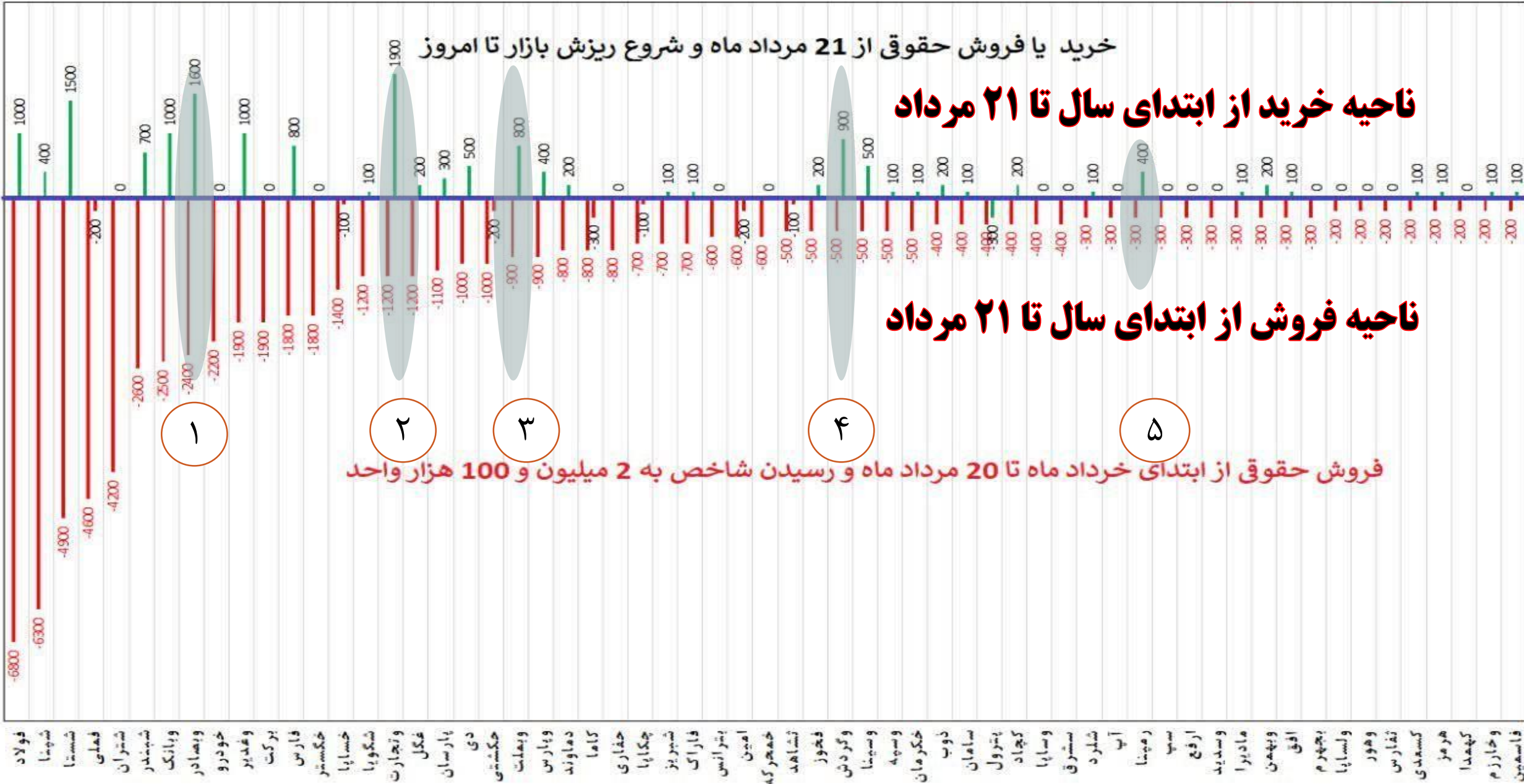
خرید حقوقی (سبز) / فروش حقوقی (قرمز)

خرید یا فروش حقوقی از ۲۱ مرداد ماه و شروع ریزش بازار تا امروز

**ناحیه خرید از ابتدای سال تا ۲۱ مرداد**

**ناحیه فروش از ابتدای سال تا ۲۱ مرداد**

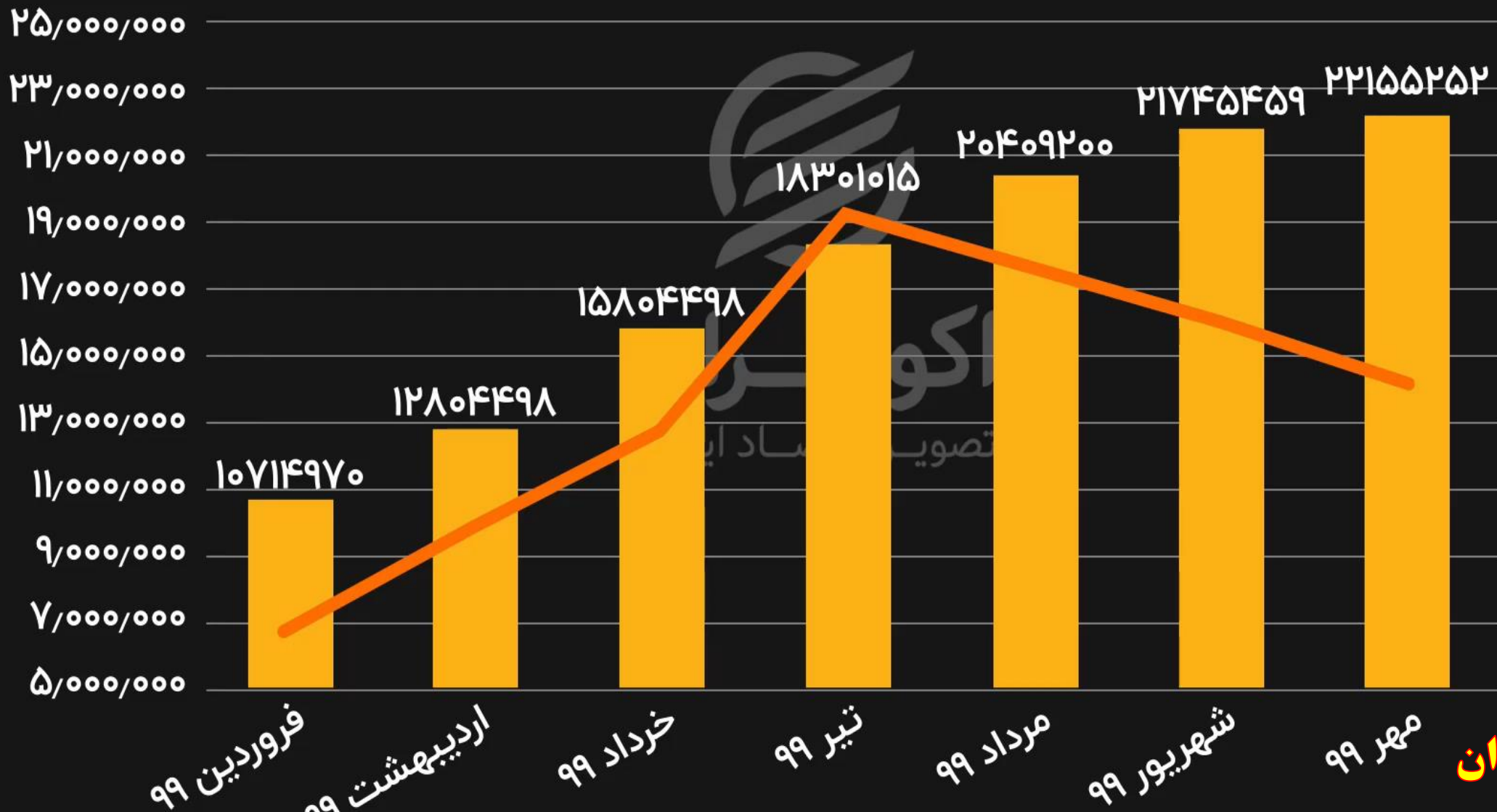
فروش حقوقی از ابتدای خرداد ماه تا ۲۰ مرداد ماه و رسیدن شاخص به ۲ میلیون و ۱۰۰ هزار واحد



**تعداد کدهای صادر شده بورسی و مجموع کدهای فعال در بازار سرمایه بدون سهام عدالت**

**داده‌نما | میزان رشد کدهای بورسی طی ۶ ماه اخیر**

■ کدهای بورسی ■ شاخص کل بورس



**منبع: اکو ایران**



به امید ایران سربلند  
و مقتدر در سایه امن  
الهی چه در منطقه و  
چه در جهان با همت،  
تلاش، پشتکار،  
اعتماد به جوانان  
نخبه و عدم بهانه  
کردن تحریم برای  
عدم پیشرفت و در  
آخر انتخاب درست  
و منطقی خود ما .....

والسلام علی من  
التبع الهدی

ابوالفضل طاهریان  
دانشجوی استعداد  
درخشان مقطع ارشد  
رشته ی علوم  
اقتصادی  
دانشگاه سمنان  
آبان ماه ۱۳۹۹

